 <b>SERVIZIO SANITARIO REGIONALE</b> <b>EMILIA-ROMAGNA</b> Azienda Unità Sanitaria Locale di Reggio Emilia	<b>DOCUMENTO</b>	Pagina 1 di 6
	check-list	Codice <b>DO20</b>
Servizi Prevenzione Sicurezza Ambienti di Lavoro Dipartimento Sanità Pubblica	<b>Prevenzione Patologie Muscoloscheletriche</b> <b>Fattori di rischio da movimentazione</b> <b>manuale dei carichi (m.m.c.) e proposte di</b> <b>soluzione</b>	<b>Allegato 2</b>
		Rev 1 del 26-06-08

Redatto da	Verificato	Approvato
Gruppo PPMS (ref. Giorgio Zecchi)	Ines Magnani	Carlo Veronesi
	firma	firma

## SEZIONE 2


### FATTORI DI RISCHIO MIRATI ALLA PREVENZIONE INFORTUNI DA MOVIMENTAZIONE MANUALE DEI CARICHI (Allegato XXXIII D.Lgs 81/2008)

[da considerare in aggiunta ai punti precedenti (schede 1.1 ÷ 1.8)]

**Parte 2.1 - Sollevamento/abbassamento anche eccezionale<sup>1</sup> di carico pesante** (vedi criteri di cui al punto 1.1 – sezione 1).


dove posso trovare il problema: particolari in equilibrio instabile (eccezionale)	possibile soluzione
	<b>ELIMINAZIONE DELLA m.m.c. SUPPLEMENTARE (A)</b> Contenitore di tenuta con sportelli 

<sup>1</sup> non prevedibile nel normale ciclo produttivo (es. cadute di materiali, rotture di macchine, manutenzione straordinaria)

 <b>SERVIZIO SANITARIO REGIONALE</b> <b>EMILIA-ROMAGNA</b> Azienda Unità Sanitaria Locale di Reggio Emilia	<b>DOCUMENTO</b>	Pagina 2 di 6
	check-list	Codice <b>DO20</b>
Servizi Prevenzione Sicurezza Ambienti di Lavoro Dipartimento Sanità Pubblica	Prevenzione Patologie Muscoloscheletriche Fattori di rischio da movimentazione manuale dei carichi (m.m.c.) e proposte di soluzione	<b>Allegato 2</b>
		Rev 1 del 26-06-08


## Parte 2.2 - Carico in equilibrio instabile

dove posso trovare il problema: Pompa (peso decentrato)	possibile soluzione <b>VASCA CON POMPA ANNESSA (A)</b>
	

 <b>SERVIZIO SANITARIO REGIONALE</b> <b>EMILIA-ROMAGNA</b> Azienda Unità Sanitaria Locale di Reggio Emilia	<b>DOCUMENTO</b>	Pagina 3di 6
	check-list	Codice <b>DO20</b>
Servizi Prevenzione Sicurezza Ambienti di Lavoro Dipartimento Sanità Pubblica	Prevenzione Patologie Muscoloscheletriche Fattori di rischio da movimentazione manuale dei carichi (m.m.c.) e proposte di soluzione	<b>Allegato 2</b>
		Rev 1 del 26-06-08


**Parte 2.3 - Carico che può provocare lesioni al lavoratore in altre sedi corporee (perché tagliente, scivoloso, troppo caldo).**

dove posso trovare il problema: Forma di grana (scivolosa)	possibile soluzione <b>AUSILIO CHE EVITA LA PRESA (A)</b>
	
	

 <b>SERVIZIO SANITARIO REGIONALE</b> EMILIA-ROMAGNA Azienda Unità Sanitaria Locale di Reggio Emilia	<b>DOCUMENTO</b>	Pagina 4 di 6
	check-list	Codice <b>DO20</b>
Servizi Prevenzione Sicurezza Ambienti di Lavoro Dipartimento Sanità Pubblica	<b>Prevenzione Patologie Muscoloscheletriche</b> <b>Fattori di rischio da movimentazione</b> <b>manuale dei carichi (m.m.c.) e proposte di</b> <b>soluzione</b>	<b>Allegato 2</b>
		Rev 1 del 26-06-08


**Parte 2.4 - Carico movimentato su pavimento sconnesso, scivoloso, inclinato.**

dove posso trovare il problema:	possibile soluzione
<p>Rampa (inclinata)</p> 	<p><b>AUSILIAZIONE (C)</b> <b>montascale</b></p>  <p><b>servoscala</b></p> 


 <b>SERVIZIO SANITARIO REGIONALE</b> <b>EMILIA-ROMAGNA</b> Azienda Unità Sanitaria Locale di Reggio Emilia	<b>DOCUMENTO</b>	Pagina 5di 6
	check-list	Codice <b>DO20</b>
Servizi Prevenzione Sicurezza Ambienti di Lavoro Dipartimento Sanità Pubblica	Prevenzione Patologie Muscoloscheletriche Fattori di rischio da movimentazione manuale dei carichi (m.m.c.) e proposte di soluzione	<b>Allegato 2</b>
		Rev 1 del 26-06-08

**Parte 2.5 - Carico movimentato su scala con pericolo di caduta (anche dall'alto).**

dove posso trovare il problema:	possibile soluzione
<p style="text-align: center;">Scala inadeguata alla m.m.c.</p> 	<p style="text-align: center;"><b>AUSILIAZIONE con scala a palchetto a salita elettrica (C)</b></p>  <p style="text-align: center;"><b>con scala a palchetto semplice</b></p> 

 <b>SERVIZIO SANITARIO REGIONALE</b> EMILIA-ROMAGNA Azienda Unità Sanitaria Locale di Reggio Emilia	<b>DOCUMENTO</b>	Pagina 6di 6
	check-list	Codice <b>DO20</b>
Servizi Prevenzione Sicurezza Ambienti di Lavoro Dipartimento Sanità Pubblica	<b>Prevenzione Patologie Muscoloscheletriche</b> <b>Fattori di rischio da movimentazione</b> <b>manuale dei carichi (m.m.c.) e proposte di</b> <b>soluzione</b>	<b>Allegato 2</b>
		Rev 1 del 26-06-08

**Parte 2.6 - Movimentazione a temperature ambientali estreme (in prossimità di forni o all'interno di celle frigorifere)**

dove posso trovare il problema:	possibile soluzione
cella frigo 	<p style="color: magenta;"><b>Dispositivi di protezione individuale per il freddo con un "buon grip"</b></p> 